




<p style="text-align: center;">ภูมิปัญญาท้องถิ่น : การสานกระเป๋จากซองกาแฟ</p> <p style="text-align: center;">สถานที่</p> <p style="text-align: center;">134 ม.5 บ้านโนนแดงน้อย ตำบลบ้านแท่น อำเภอนบพ จังหวัดขอนแก่น 40180</p>		
<p>ข้อมูลเจ้าของภูมิปัญญา</p>		
<p>ชื่อเจ้าของภูมิปัญญา</p>	<p>นางวรรี รูปสูง</p>	
<p>ที่อยู่</p>	<p>134 ม.5 บ้านโนนแดงน้อย ตำบลบ้านแท่น อำเภอนบพ จังหวัดขอนแก่น 40180</p>	
<p>อาชีพ</p>	<p>เกษตรกรรมและรับจ้างทั่วไป อายุการศึกษาภูมิปัญญา 3 ปี</p>	
<p>ชื่อภูมิปัญญา การสานกระเป๋จากซองกาแฟ</p>		
<p>ประวัติข้อมูลภูมิปัญญา</p> <p>การสานกระเป๋จากซองกาแฟ ได้เรียนรู้มาจากการเห็นซองกาแฟที่เหลือใช้จากการทิ้งเป็นจำนวนมาก จึงคิดหาวิธีสร้างให้เป็นประโยชน์ โดยเริ่มต้นนำมาสานเป็นกระเป๋ใบเล็กๆ ใช้ตามครัวเรือนก่อน หลังจากนั้นจึงสานเป็นกระเป๋ใบใหญ่ขึ้นตามความชำนาญและประโยชน์ในการใช้สอย ซึ่งทำให้ประหยัดค่าใช้จ่ายในครัวเรือนได้เป็นอย่างดี เป็นการใช้เวลาว่างให้เกิดประโยชน์หลังจากหมดฤดูการทำนา ซึ่งสามารถนำมาสร้างรายได้เสริมจากการสานกระเป๋ได้ โดยกำหนดราคาตามขนาดของกระเป๋และอุปกรณ์ตกแต่ง ราคาเริ่มต้นที่ 50-500 บาท ถือว่าเป็นการสร้างอาชีพที่ดีและเป็นการอนุรักษ์ภูมิปัญญาท้องถิ่นของชุมชนต่อไป (วรรี รูปสูง, พฤศจิกายน 2560 : สัมภาษณ์)</p>		
<p>กำหนดความรู้/แสวงหาความรู้ (ภายใน/ภายนอก)</p> <p>ครูผู้สอนคือ นางยุ่น เป็นชาวบ้านในหมู่บ้านโคกก่อง อำเภอบ้านไผ่ จ.ขอนแก่น ซึ่งเป็นการซักถามและบอกเพียงเท่านั้นไม่ได้บอกวิธีการทำอย่างละเอียด จึงเรียนรู้จากการลองผิดลองถูก ขึ้นขอบในงานศิลปะ การจักสาน ของตนเองทำให้เกิดเป็นภูมิปัญญาของตนเองขึ้น</p>		
<p>การสร้างความรู้ (ขั้นตอน/วิธีการการสร้างภูมิปัญญา)</p>		
		
<p>1. ขั้นตอนที่ 1 ล้างทำความสะอาด และผึ่งแดดให้แห้ง</p>		<p>2. ขั้นตอนที่ 2 พับซองกาแฟให้เป็นสามส่วนเท่าๆ กัน เย็บด้วยลวดเย็บกระดาษ</p>



3. ขั้นตอนที่ 3 นำห้วงสี่ห้วงแรกมาเริ่มต้นการสาน
นำห้วงมาสอดกันจะได้รูปลี่เหลี่ยม



4. ขั้นตอนที่ 4 นำห้วงสามห้วงมาสานต่อจากสี่
เหลี่ยมแรก สานต่อไปเรื่อยๆ จนได้ขนาดที่
ต้องการ



5. ขั้นตอนที่ 5 ปูด้านในกระเป๋าด้วยผ้า
ประดับตกแต่งกระเป๋าให้เหมาะสำหรับการ
ใช้งาน



6. ขั้นตอนที่ 6 นำกระเป๋ามาใช้ได้ตาม
ความเหมาะสม

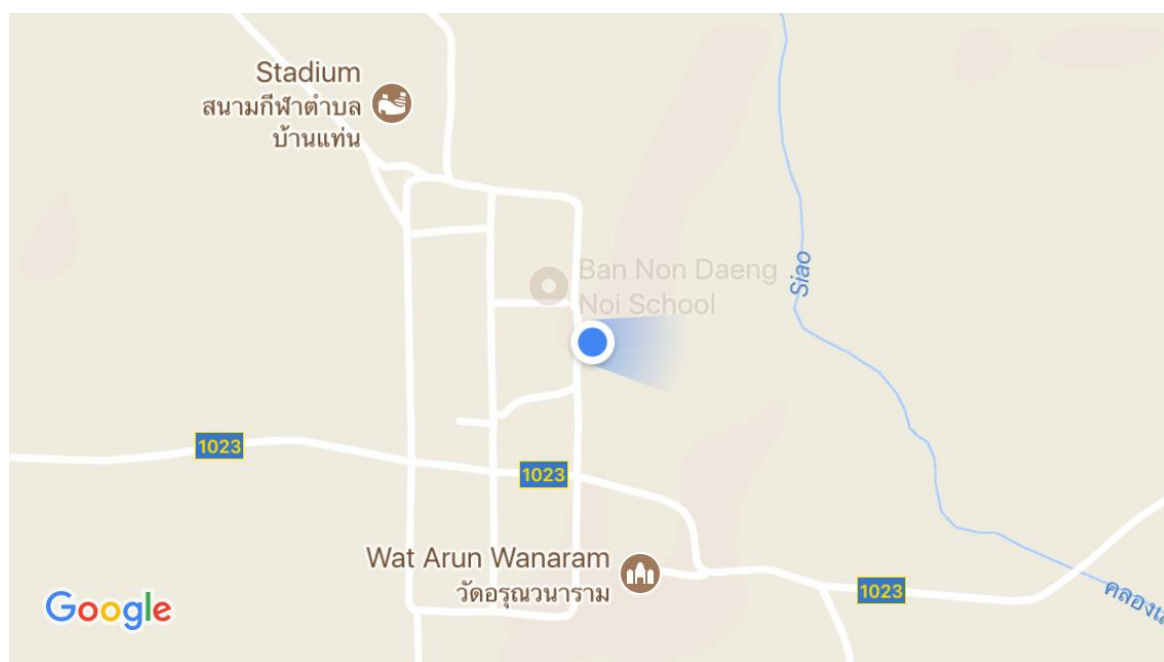
การจัดเก็บและการค้นคืนความรู้ (การจดจำ/เอกสาร/ฐานข้อมูล)

ภูมิปัญญาท้องถิ่นนี้ ได้ถ่ายทอดภูมิปัญญาให้กับลูกหลานชาวหมู่บ้านโนนแดงน้อย จึงทำให้ชาวบ้าน
มีอาชีพเสริมและมีรายได้เพิ่มขึ้นที่สำคัญ ได้ส่งเสริมภูมิปัญญาของหมู่บ้านตนเองไว้สืบทอดให้ลูกหลาน
ของเราต่อไป

การถ่ายทอดความรู้และการใช้ประโยชน์ (ซึมซับไว้กับตนเอง หรือ เผยความรู้ให้แก่องค์กร)

การถ่ายทอดการสานกระเป๋าจากซองกาแพเป็นการถ่ายทอดให้กับประชาชนทุกคนในหมู่บ้าน หรือ
เพื่อนบ้านต่างๆ ที่สนใจในสานกระเป๋าจากซองกาแพ ถือว่าเป็นการให้ความรู้กับผู้ที่สนใจ ก็จะได้อนุรักษ์
ภูมิปัญญาท้องถิ่นให้ลูกหลานสืบทอดต่อไป

พิกัด (สถานที่)



ข้อมูลผู้ศึกษาภูมิปัญญาท้องถิ่น ปีการศึกษา 2560

ชื่อผู้ศึกษา	นางสาวเนตรนภา บุญบุตร	
หลักสูตร	ประกาศนียบัตรบัณฑิตวิชาชีพครู (ป.บัณฑิต) รุ่น 4	
รายวิชา	ความเป็นครู (800 5201)	
เน้นศึกษา	ครูกับการอนุรักษ์และส่งเสริมภูมิปัญญาท้องถิ่น	
คณะ	ศึกษาศาสตร์	
สถานที่ศึกษา	มหาวิทยาลัยภาคตะวันออกเฉียงเหนือ	
สถานที่ทำงาน	โรงเรียนบ้านโนนแดงน้อย ต.บ้านแท่น อ.ชนบท จ.ขอนแก่น 40180	
อาจารย์ผู้สอน		
1	รองศาสตราจารย์ สำเร็จ คำโสม (ครูภูมิปัญญาไทย, ศิลปินมรดกอีสาน)	
2	อาจารย์ ดร.พา อักษรเสื่อ	
3	อาจารย์ ดร.ธีรภัทร โคตรบรรเทา	
4	อาจารย์ สุชาดา ลดาวัลย์	
5	อาจารย์ อัจฉริยะ วงษ์คำขาว	
6	อาจารย์ บุญจันทร์ เพชรเมืองเลย	